

## Гарантийный талон

### Подвесное кресло

из искусственного ротанга

#### Условия гарантии

- Предприятие-изготовитель гарантирует надежную работу изделия при соблюдении условий транспортирования, сборки и эксплуатации. Гарантийный срок эксплуатации 12 месяцев. Срок исчисляется со дня продажи изделия  
Дефекты производственного характера, обнаруженные в течение гарантийного срока, устраняются за счет предприятия-изготовителя. Претензии на такие дефекты принимаются в месте покупки изделия, при наличии паспорта, этикетки с упаковки и гарантийного талона с отметкой даты продажи.
- Изделие снимается с гарантийного обслуживания в следующих случаях:
- если имеет следы постороннего вмешательства или была попытка ремонта;
- если обнаружены несанкционированные изменения в конструкции изделия;
- если изделие эксплуатировалось не в соответствии со своим целевым назначением или в условиях, для которых оно не предназначено. Гарантия не распространяется на изделия, имеющие следующие неисправности:
- механические повреждения;
- повреждения, вызванные стихией, пожаром, бытовыми факторами;
- повреждения, вызванные попаданием на поверхность изделий едких веществ и жидкостей.

Данный товар, предназначен для использования его в личных, семейных, бытовых и иных нужд, не связанных с осуществлением предпринимательской и/или коммерческой деятельности

**Для справок:** ООО «МебПласт» 300911, Россия, Тульская область, Ленинский р-н, дер. Варваровка, Варваровский проезд, д.10, помещ.7  
e-mail: info@mepplast.ru

ДАТА ПРОДАЖИ « \_\_\_\_ » \_\_\_\_\_ 20 \_\_\_\_ г.



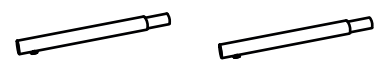











## Подвесное кресло «НЕАПОЛЬ с опорой» Арт. Н-2022



**ВНИМАНИЕ!** Внешний вид изделия может отличаться от изображения в паспорте

Внимание! Предварительную сборку следует провести без полной затяжки резьбовых соединений. Окончательную затяжку выполнить после полной сборки качелей.



- |   |   |
|---|---|
| 1. Основание – 1 шт.             | 10. Шайба M10 - 2 шт.                  |
| 2. деталь основания – 2 шт.      | 11. Колпачок M10 - 2 шт.              |
| 3. Стойка - 1 шт.                | 12. Заглушка Ф51 - 3 шт.              |
| 4. Кресло   | 13. Карабин - 1 шт.                   |
| 5. Мягкая часть   | 14. Цепь - 1 шт.                       |
| 6. Пружина - 1 шт.             | 15. Анкер M12*70 (в сборе) - 1 шт.    |
| 7. Винт устан. M10x16 - 5 шт.  | 16. Гайка M10 колпачковая - 1 шт.  |
| 8. Болт M10x65 - 1 шт.         | 17. Ключ шестигр. - 1 шт.   |
| 9. Гайка M10 - 2 шт.           |   |

