

Гарантийный талон

Подвесное кресло

из искусственного ротанга

Условия гарантии

- Предприятие-изготовитель гарантирует надежную работу изделия при соблюдении условий транспортирования, сборки и эксплуатации. Гарантийный срок эксплуатации 12 месяцев. Срок исчисляется со дня продажи изделия
Дефекты производственного характера, обнаруженные в течение гарантийного срока, устраняются за счет предприятия-изготовителя. Претензии на такие дефекты принимаются в месте покупки изделия, при наличии паспорта, этикетки с упаковки и гарантийного талона с отметкой даты продажи.
- Изделие снимается с гарантийного обслуживания в следующих случаях:
- если имеет следы постороннего вмешательства или была попытка ремонта;
- если обнаружены несанкционированные изменения в конструкции изделия;
- если изделие эксплуатировалось не в соответствии со своим целевым назначением или в условиях, для которых оно не предназначено. Гарантия не распространяется на изделия, имеющие следующие неисправности:
- механические повреждения;
- повреждения, вызванные стихией, пожаром, бытовыми факторами;
- повреждения, вызванные попаданием на поверхность изделий едких веществ и жидкостей.

Данный товар, предназначен для использования его в личных, семейных, бытовых и иных нужд, не связанных с осуществлением предпринимательской и/или коммерческой деятельности.

Для справок: ООО «МебПласт» 300911, Россия, Тульская область, Ленинский р-н, дер. Варваровка, Варваровский проезд, д.10, помещ.7
e-mail: info@mepplast.ru

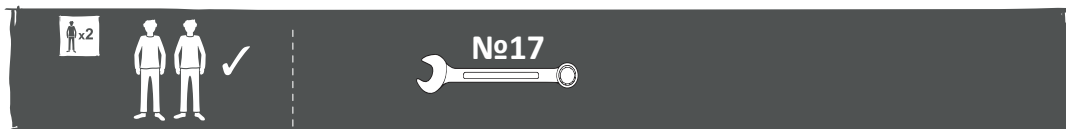
ДАТА ПРОДАЖИ « ____ » _____ 20__ г.








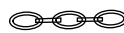






Подвесное кресло «АФИНЫ с опорой» Арт. АФ-2022

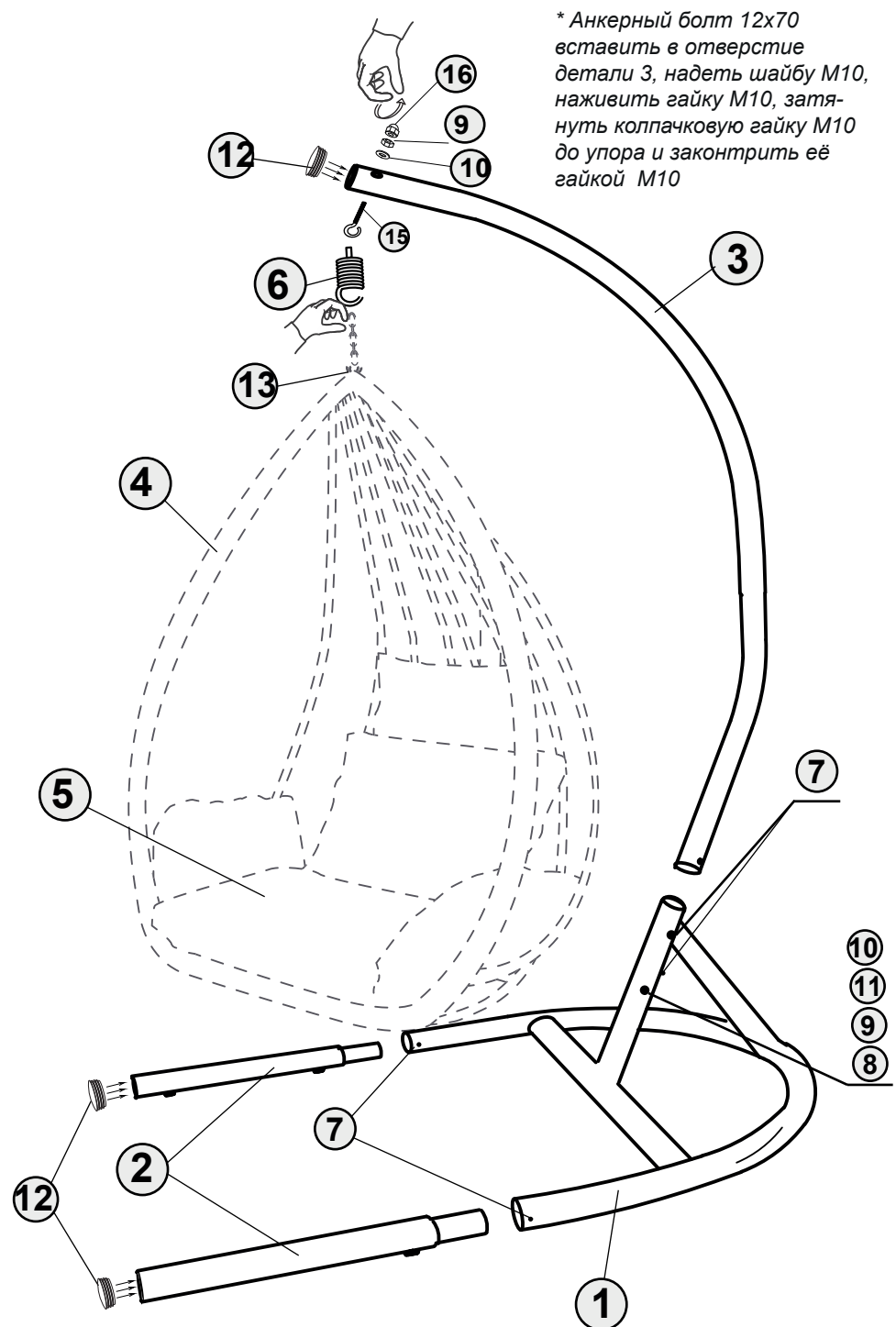


ВНИМАНИЕ! Внешний вид изделия может отличаться от изображения в паспорте

Внимание! Предварительную сборку следует провести без полной затяжки резьбовых соединений. Окончательную затяжку выполнить после полной сборки качелей.



1. Основание – 1 шт. 	10. Шайба M10 - 2 шт. 
2. деталь основания – 2 шт. 	11. Колпачок M10 - 2 шт. 
3. Стойка - 1 шт. 	12. Заглушка Ф51 - 3 шт. 
4. Кресло	13. Карабин - 1 шт. 
5. Мягкая часть	14. Цепь - 1 шт. 
6. Пружина - 1 шт. 	15. Анкер M12*70 (в сборе) - 1 шт. 
7. Винт устан. M10x16 - 5 шт. 	16. Гайка M10 колпачковая - 1 шт. 
8. Болт M10x65 - 1 шт. 	17. Ключ шестигр. - 1 шт.
9. Гайка M10 - 2 шт. 	



* Анкерный болт 12x70 вставить в отверстие детали 3, надеть шайбу M10, надеть гайку M10, затянуть колпачковую гайку M10 до упора и законтрить её гайкой M10