

Беседка из искусственного ротанга «Милена»

Предназначена для отдыха на открытом воздухе.

Габаритные размеры (ДхШхВ) мм: 2150x2150x2700

Масса не более 60кг

Детали и комплектующие							
№	Наименование	Деталь	шт	№	Наименование	Деталь	шт
1	Стойка		4	9	Звездочка большая		1
2	Стяжка		4	10	Болт М8х40		16
3	Крыша		4	11	Болт М6х30		4
4	Карниз		8	12	Винт М4х16		20
5	Стяжка крыши (длинная)		4	13	Шайба М8		16
6	Стяжка крыши (короткая)		4	14	Гайка М4		20
7	Звездочка малая		1	15	Заглушка d16		28
				16	Заглушка 20x20		12
8	Клипса М16		20	17	Тент – 1 шт., шторы – 4 шт., москитная сетка – 4 шт.		

Пошаговая сборка изделия

Для сборки изделия Вам понадобится: гаечный ключ на 13, крестовая отвертка. Производите сборку с помощником.

1. Освободите детали от стрейч-пленки, проверьте комплектность в соответствии с таблицей.

Установите клипсы (8) на стяжки (2) используя винт М4х16 (12) и гайку М4 (14). Клипсы для карниза установите перпендикулярно стяжке каркаса. (Рис. 3)

Клипсы для крепления стяжки крыши установите параллельно по центру стяжки каркаса. (Рис.4)

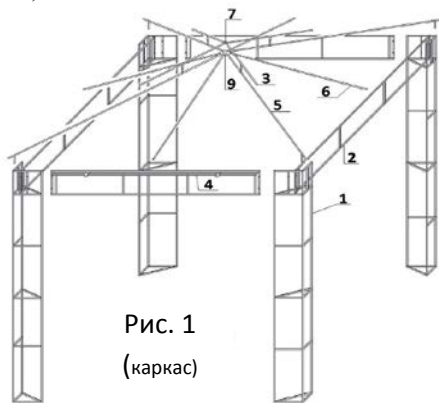


Рис. 1
(каркас)

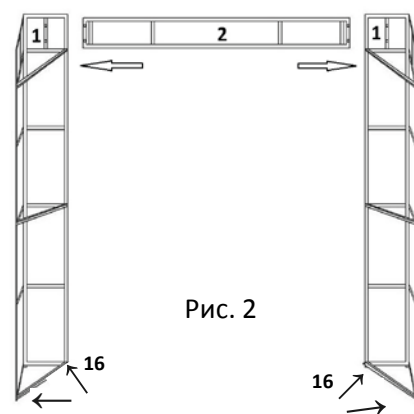


Рис. 2

2. Соедините стойки (1) между собой, используя болты М8х40 (10), с помощью стяжек (2), при этом клипсы должны быть ориентированы вверх и во внутрь каркаса. (Рис. 3)

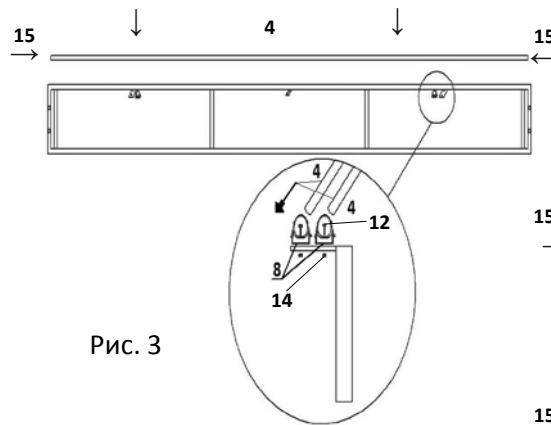


Рис. 3

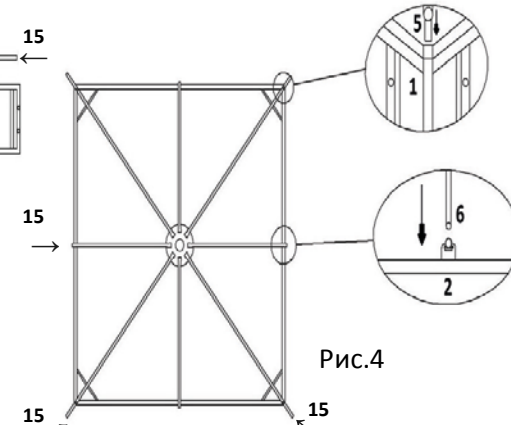


Рис.4

3. Соберите крышу по схеме А, соберите верхнюю часть по схеме В. (Рис.5)

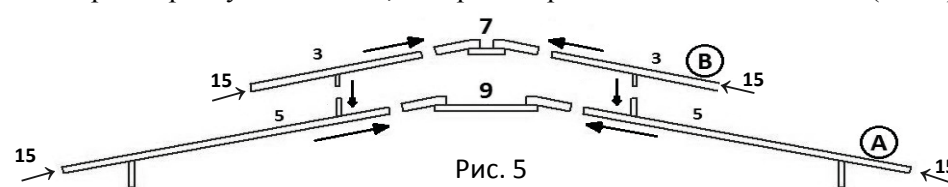


Рис. 5

4. Карнизы(4) проденьте в кулисы штор и москитных сеток и установите в клипсы каркаса. Молнии расположите по центру стяжек, подхваты расположите возле стоек, при этом середины штор и сетки должны располагаться на пересечении карнизов в углах стоек. (см. фото)

5. Оденьте тент крыши. Закрепите его кармашками за выступающие края стяжек крыши (3,5,6).

6. При необходимости крепления изделия к месту установки используйте болты М6х30 (11), вкрутив их в гайки, расположенные в нижней части стоек.



Условия гарантии

Предприятие-изготовитель гарантирует надежную работу изделия при соблюдении условий транспортирования, сборки и эксплуатации. Гарантийный срок эксплуатации 12 месяцев. Срок исчисляется со дня продажи изделия.

Дефекты производственного характера, обнаруженные в течение гарантийного срока, устраняются за счет предприятия-изготовителя. Претензии на такие дефекты принимаются в месте покупки изделия, при наличии паспорта, этикетки с упаковки и гарантийного талона с отметкой даты продажи изделия.

Изделие снимается с гарантийного обслуживания в следующих случаях:

- если имеет следы постороннего вмешательства или была попытка ремонта;
- если обнаружены несанкционированные изменения в конструкции изделия;
- если изделие эксплуатировалось не в соответствии со своим целевым назначением или в условиях, для которых оно не предназначено.

Гарантия не распространяется на изделия, имеющие следующие неисправности:

- механические повреждения;
- повреждения, вызванные стихией, пожаром, бытовыми факторами;
- повреждения, вызванные попаданием на поверхность изделий едких веществ и жидкостей.

Для справок: ООО «МебПласт» 300911, Россия, Тульская область, Ленинский р-н, дер. Варваровка, Варваровский проезд, д.10, помещ.7

e-mail: info@mebplast.ru

ДАТА ПРОДАЖИ « ____ » _____ 20__ г.

Беседка из искусственного ротанга

«Милена»

Руководство по сборке

